

راهنمای تصویری ثبت نام اینترنتی معرفی شدگان چندبرابر ظرفیت رشته‌های شرایط خاص دانشگاه صداوسیما (شروع ثبت نام از روز یکشنبه مورخ ۱۴۰۲/۷/۲۳ لغایت دوشنبه مورخ ۱۴۰۲/۷/۲۴)

۱- برای ورود به سامانه جامع آموزشی دانشگاهی (گلستان) دانشگاه صدا و سیما با استفاده از مرورگر chrome (ترجیحاً) به آدرس <http://golestan.iribu.ac.ir> مراجعه نمایید.

۲- پس از کلیک بر روی گزینه **ورود به سیستم**، در صفحه جدید بر روی لینک **پذیرش معرفی شدگان کد ۲۳ آزمون سراسری سال ۱۴۰۲** کلیک نمایید و کد امنیتی را در کادر مربوطه وارد نموده و دکمه **ورود** را انتخاب نمایید.

دانشگاه صداوسیما
سیستم جامع دانشگاهی گلستان

شناسه کاربری: 1195518FUC
گذرواژه:
لطفاً کد مقابل را وارد نمایید: nqpk5

powered by nopardaz

ورود خروج

تنظیمات پذیرش معرفی شدگان چند برابر ظرفیت آزمون سراسری ۱۴۰۰

۳- از طریق مسیر: **منوی آزمون/ثبت نام/ثبت مشخصات اولیه داوطلب آزمون** به صفحه **ثبت مشخصات اولیه داوطلب** **آزمون** وارد شوید.

به نام خدا
سیستم جامع دانشگاهی گلستان دانشگاه صداوسیما

کاربر: پذیرش معرفی شدگان چند برابر ظرفیت آزمون سراسری ۱۴۰۰ خروج آزمون

ثبت نام ثبت مشخصات اولیه داوطلب آزمون

۴- با تکمیل مشخصات اولیه داوطلب و تعریف شناسه کاربری و گذرواژه مورد نظر خود در سیستم بر روی دکمه **ثبت موقت مشخصات داوطلب** کلیک نمایید.

ثبت مشخصات اولیه داوطلب

عنوان آزمون پذیرش معرفی شدگان چند برابر ظرفیت آزمون سراسری ۱۴۰۰

مشخصات اولیه داوطلب

نام	محمد علی
نام خانوادگی	حسینی
نام پدر	حسین
جنسیت	<input checked="" type="radio"/> زن <input type="radio"/> مرد
شماره شناسنامه	۱۰۴۵۲
کد ملی	۶۶۶۶۶۶۶۶۶۶
تاریخ تولد	۱۳۸۲/۱۲/۰۷
تلفن ثابت	۲۲۰۱۴۶۵۳
تلفن همراه	۰۹۱۲۳۴۵۶۷۸۹
پست الکترونیکی	hassani@gmail.com

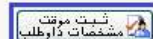
شناسه کاربری و گذرواژه مورد نظر

شناسه کاربری	hassani	(بین چهار تا شانزده حرف و رقم که با یک حرف شروع شود)
گذرواژه	••••••••	(بین هشت تا شانزده حرف و رقم)
تکرار گذرواژه	••••••••	

توضیحات مهم

۱. با تکمیل این فرم فقط مشخصات اولیه و شناسه کاربری و گذرواژه و شماره پرونده هر داوطلب ثبت شده و برای ادامه عملیات لازم است، داوطلب ابتدا با کلیک روی گزینه خروج در بالای همین فرم از فرم خارج شده و مجدداً با استفاده از شناسه کاربری و گذرواژه خود وارد سامانه گلستان شده و نسبت به ادامه و تکمیل اطلاعات خواسته شده اقدام نماید.

۲. شناسه کاربری، گذرواژه و شماره پرونده داوطلب برای انجام عملیات بعدی بسیار مهم بوده و لازم است، اولاً به دقت یادداشت شده و ثانیاً در دسترس دیگران قرار داده نشود.



پس از تکمیل این فرم و ثبت اطلاعات با کلیک گزینه "ثبت موقت مشخصات داوطلب"، شماره پرونده بطور اتوماتیک به داوطلب اختصاص می یابد.

شماره پرونده داوطلب

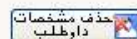


۵- پس از به خاطر سپاری شناسه کاربری و گذرواژه و یادداشت کردن شماره پرونده دریافتی، از سامانه گلستان خارج شوید.

توضیحات مهم

۱. با تکمیل این فرم فقط مشخصات اولیه و شناسه کاربری و گذرواژه و شماره پرونده هر داوطلب ثبت شده و برای ادامه عملیات لازم است، داوطلب ابتدا با کلیک روی گزینه خروج در بالای همین فرم از فرم خارج شده و مجدداً با استفاده از شناسه کاربری و گذرواژه خود وارد سامانه گلستان شده و نسبت به ادامه و تکمیل اطلاعات خواسته شده اقدام نماید.

۲. شناسه کاربری، گذرواژه و شماره پرونده داوطلب برای انجام عملیات بعدی بسیار مهم بوده و لازم است، اولاً به دقت یادداشت شده و ثانیاً در دسترس دیگران قرار داده نشود.



پس از تکمیل این فرم و ثبت اطلاعات با کلیک گزینه "ثبت موقت مشخصات داوطلب"، شماره پرونده بطور اتوماتیک به داوطلب اختصاص می یابد.

شماره پرونده داوطلب ۵۱۵۱



۶- مجدداً به آدرس سامانه گلستان دانشگاه صداوسیما مراجعه، ابتدا در قسمت راست صفحه، لینک تنظیمات را انتخاب نموده و مطابق تصویر زیر غیرفعال کردن صفحات دیگر را انتخاب کنید و با شناسه کاربری و گذر واژه خود (تعریف شده در مرحله قبل) به سامانه وارد شوید.

دانشگاه صداوسیما
سیستم جامع دانشگاهی گلستان

شناسه کاربری: hassani
گذرواژه:
لطفا کد مقابل را وارد نمایید: cekyb



تنظیمات پذیرش معرفی شدگان چند برابر ظرفیت آزمون سراسری ۱۴۰۰

غیر فعال کردن صفحات دیگر

۷- از طریق مسیر شکل زیر، به صفحه پذیرش داوطلب وارد شوید.

کاربر: محمدعلی حسینی خروج
سیستم آزمون

ثبت نام پذیرش داوطلب
سایر اطلاعات داوطلب

پذیرش داوطلب آزاد / پذیرش داوطلب

۸- در صفحه پذیرش داوطلب (شکل زیر)، به ترتیب بر روی گزینه انتخاب در هر سطر کلیک کنید و مراحل پذیرش شامل تکمیل اطلاعات لازم مربوط به مشخصات داوطلب، پرداخت الکترونیکی هزینه بررسی اولیه پرونده الکترونیکی و بارگذاری تصویر مدارک را به دقت انجام دهید و در نهایت گواهی انجام ثبت نام در سامانه گلستان را دریافت نمایید.

کاربر: محمدعلی حسینی خروج
مغز منوی کاربر پذیرش داوطلب

پذیرش داوطلب

شماره پرونده: ۵۱۵۷ حسینی کد ملی: ۶۶۶۶۶۶۶۶۶۶
عنوان آزمون: پذیرش معرفی شدگان چند برابر ظرفیت آزمون سراسری ۱۴۰۰

مراحل پذیرش

ردیف	عملیات	مرحله	وضعیت	واهنما
۱	انتخاب	مشخصات داوطلب	تایید دانشجوی: عدم تایید	بازنگاه
۲	انتخاب	پرداخت الکترونیکی هزینه شرکت در آزمون		بازنگاه
۳	انتخاب	ارسال تصویر مدارک		بازنگاه
۴	انتخاب	گواهی انجام ثبت نام		بازنگاه

۹- در اولین مرحله با انتخاب سطر اول، وارد فرم تکمیل و تایید اطلاعات شخصی مربوط به مشخصات داوطلب می‌شوید. با توجه به توضیحات ذیل شکل‌های ۱ و ۲ مربوط به این بند لازم است اطلاعات الزامی این فرم را در ۳ بخش: ۱- مشخصات داوطلب (شامل ارسال عکس پرسنلی)، آدرس محل سکونت و آدرس پست الکترونیک ۲- سوابق تحصیلی و ۳- مشخصات پذیرش (کد رشته محل‌های انتخابی) را به صورت کامل و صحیح وارد نمایید.

کاربر: محمدعلی حسنی خروج

مشخصات داوطلب

سال آزمون: ۱۴۰۰

شماره پرونده: ۵۱۵۱

مشخصات داوطلب

نام: محمدعلی

نام خانوادگی: حسنی

نام پدر: حسین

جنسیت: مرد زن

کد ملی: ۶۶۶۶۶۶۶۶۶۶

شماره شناسنامه: ۱۰۴۵۲

سری و سریال شناسنامه: [] []

شماره گذرنامه (ویژه غیر ایرانیان): []

تاریخ تولد شمسی: ۱۳۸۲/۱۲/۰۷

تاریخ تولد میلادی: []

دین: []

ارسال عکس

سایر اطلاعات

وضعیت نظام وظیفه (ویژه داوطلبان ایرانی): []

معاذت تحصیلی: []

پیش شماره کشور: []

تلفن تماس ثابت: ۲۲۰۱۴۶۵۳

تلفن همراه: ۰۹۱۲۳۴۵۶۷۸۹

آدرس پست الکترونیکی: hassani@gmail.com

بخش اول آدرس: تهران - خ پیروزی - بلوار ابوذر

بخش دوم آدرس: خ ششم غربی - پلاک ۱۰ - طبقه دوم

کد پستی: []

کد موسسه طرف قرارداد (مطابق جدول ۳): []

توضیحات شکل ۱: بر روی لینک ارسال عکس کلیک نمایید و نسبت به بارگذاری عکس پرسنلی با فرمت jpg و مشخصاتی که در اطلاعاتی شماره ۱ درج شده است، اقدام نمایید. اطلاعات مربوط به وضعیت نظام وظیفه (ویژه برادران)، آدرس محل سکونت و آدرس پست الکترونیک را به صورت کامل و صحیح وارد نمایید.

سوابق تحصیلی

تاریخ اخذ مدرک کارشناسی: ۱۳۰۰/۰۶/۰۱

معدل مقطع کارشناسی: ۰

معدل مقطع کارشناسی ارشد یا دکتری حرفه ای:

معدل مقطع کارشناسی ارشد بدون پایان نامه:

عنوان رشته تحصیلی کارشناسی: ۰۰۰۰

دانشگاه یا موسسه محل تحصیل کارشناسی: ۰۰۰۰

در صورت عدم وجود اطلاعات رشته تحصیلی کارشناسی شما در راهنمای دانشگاه یا موسسه محل تمثیل، مشخصات آن را بطور کامل در این قسمت وارد نمایید

دانشگاه: کشور: شهر:

مشخصات پذیرش

عنوان آزمون: پذیرش معرفی شدگان چند برابر ظرفیت آزمون سراسری ۱۴۰۰

مجموعه رشته: ۱۸

گرایش اول: گروه آزمایشی هنر

گرایش دوم: کارگردانی تلویزیون

گرایش سوم: ۰۰۱۰

توضیحات شکل ۲: همچنین در قسمت سوابق تحصیلی مطابق شکل برای تاریخ اخذ مدرک (۱۳۰۰/۰۱/۰۱)، معدل کارشناسی (۰)، عنوان رشته تحصیلی (۰۰۰۰) و مشخصات دانشگاه محل تحصیل (۰۰۰۰) را ثبت نمایید. همچنین در قسمت مشخصات پذیرش، صرفاً برای همان کد رشته محلی که معرفی شدید و براساس جدول بند الف **اطلاعیه شماره ۱**، در قسمت مجموعه رشته گروه آزمایشی را انتخاب و در قسمت گرایش رشته‌ی انتخابی مربوط به گروه آزمایشی آزمون سراسری (فقط یک رشته) را ثبت نمایید.

تکمیل سایر اطلاعات این فرم الزامی نیست. در پایان برای ذخیره شدن اطلاعات و ورود به مرحله بعد، در پایین فرم ابتدا بر روی گزینه **بررسی تغییرات** کلیک نمایید تا چنانچه اشکالی در اطلاعات وارد شده وجود دارد به شما نمایش داده شود. در صورتی که پیغام سبز رنگ بررسی با موفقیت انجام شد را دریافت نمودید، در این صورت باید بر روی گزینه **اعمال تغییرات** کلیک نمایید. این مرحله عملیات به پایان رسیده و با کلیک بر روی دکمه **بازگشت** در پایین صفحه سمت چپ وارد مرحله بعدی می‌شوید.

سیستم جامع دانشگاهی گلستان - دانشگاه صداوسیما

کاربر: محمدعلی حسینی خروج

پذیرش داوطلب

شماره پرونده: ۵۱۵۱

کد ملی: ۶۶۶۶۶۶۶۶۶۶

عنوان آزمون: پذیرش معرفی شدگان چند برابر ظرفیت آزمون سراسری ۱۴۰۰

مراحل پذیرش

ردیف	عملیات	مرحله	وضعیت	راهنما
۱	انتخاب	مشخصات داوطلب	تایید دانشجو تایید شده	راهنما
۲	انتخاب	پرداخت الکترونیکی هزینه شرکت در آزمون		راهنما
۳	انتخاب	ارسال تصویر مدارک		راهنما
۴	انتخاب	گواهی انجام ثبت نام		راهنما

۱۰- مرحله دوم، پرداخت هزینه ثبت نام به مبلغ ۱/۰۰۰/۰۰۰ ریال (یکصد هزار تومان) می باشد که به صورت الکترونیکی از طریق سیستم گلستان و با استفاده از تمامی کارت های عضو شتاب قابل پرداخت می باشد. برای این منظور درگاه پرداخت بانک مرکزی را انتخاب نمایید تا به صفحه پرداخت اینترنتی منتقل شوید. پس از اینکه پرداخت با موفقیت انجام شد با کلیک بر روی گزینه **بازگشت** به مرحله بعدی وارد شوید. از آنجا که وجه پرداختی قابل استرداد نیست ضروری است داوطلبان پس از اطمینان از احراز شرایط عمومی و اختصاصی پذیرش نسبت به پرداخت وجه ثبت نام اقدام نمایند.

کاربر: محمدعلی حسینی خروج

ممنوع کاربر | پرداخت الکترونیکی هزینه شرکت در آزمون

پرداخت الکترونیکی هزینه شرکت در آزمون

سال آزمون: ۱۴۰۰

شماره پرونده داوطلب: ۵۱۵۱

نام خانوادگی: حسینی | نام: محمدعلی

وضعیت پرداخت: **بدهکار**

مبلغ پرداختی: [مبلغ مخفی]

در مواردی که تحت ستون 'پاسخ بانک' مقدار 'نامشخص' نشان داده شده است با کلیک روی سطر مربوطه بررسی مجدد انجام خواهد شد.

شناسه پرداخت	سال آزمون	نام بانک	شماره حساب	مبلغ مورد نظر	مبلغ تایید شده	تاریخ و ساعت درخواست پرداخت	کاربر ثبت کنند
۳۳۳۱۱	۱۴۰۰	درگاه سداد بانک مرکزی	۴۰۰۱۰۲۹۱۰۴۰۰۷۱۰۹	[مبلغ مخفی]	[مبلغ مخفی]	۱۴۰۰/۰۵/۲۰ - ۰۸:۲۰	حسینی محمدعلی

۱۱- در این مرحله داوطلب باید مدارک مورد نیاز پذیرش را که در شکل زیر مشخص شده، ابتدا با حجم و فرمت مناسب مطابق با **اطلاعی شماره ۱**، اسکن نموده و بر روی کامپیوتر خود ذخیره نماید. سپس اقدام به بارگذاری آنها (Upload) نمایید. پس از آنکه تصویر مدارک لازم خود را ارسال نمودید با استفاده از گزینه **بازگشت** مرحله بعدی را دنبال کنید.

کاربر: محمدعلی حسینی خروج

ممنوع کاربر | ارسال تصویر مدارک داوطلب

ارسال تصویر مدارک داوطلب

شماره پرونده داوطلب: ۵۱۵۱ | نام خانوادگی: حسینی | نام: محمدعلی | شماره ملی: [مخفی]

وضعیت تایید نهایی: **بررسی نشده**


مشاهده آخرین وضعیت

توضیح:

ردیف	ارسال	مشاهده	حذف	نام مدرک	اجباری بودن	شرح
۱	ارسال			عکس ۳×۴ تمام رخ و جدید	بله	(JPG) عکس ۳×۴ تمام رخ و جدید
۲	ارسال			تصویر روی کارت ملی	بله	(JPG) تصویر روی کارت ملی
۳	ارسال			تصویر صفحه اول شناسنامه	بله	(JPG) تصویر صفحه اول شناسنامه
۴	ارسال			تصویر صفحه توضیحات شناسنامه	بله	(JPG) تصویر صفحه توضیحات شناسنامه
۵	ارسال			تصویر تعهدنامه امضاء شده داوطلب	بله	(JPG) تصویر تعهدنامه امضاء شده داوطلب
۶	ارسال			تصویر کارنامه نتایج اولیه آزمون سراسری سال ۱۴۰۰	بله	(PDF) تصویر کارنامه نتایج اولیه آزمون
۷	ارسال			کارنامه انتخاب رشته داوطلب	بله	(PDF) کارنامه انتخاب رشته داوطلب
۸	ارسال			فرم پرسشنامه مصاحبه علمی	بله	(PDF) فرم پرسشنامه مصاحبه علمی
۹	ارسال			فرم پرسشنامه مصاحبه عمومی	بله	(PDF) فرم پرسشنامه مصاحبه عمومی
۱۰	ارسال			فرم مشخصات بررسی صلاحیت عمومی داوطلب	بله	(PDF) فرم مشخصات بررسی صلاحیت عمومی

نام مدرک: عکس ۳×۴ تمام رخ و جدید (JPG)

[انتخاب فایل](#)



در صورت وجود آدرس اینترنتی مقالات، این آدرس، در قسمت توضیح داوطلب درج شود.

توضیح داوطلب

[اعمال تغییرات](#)

تذکر مهم: در ثبت اطلاعات خواسته شده و بارگذاری مدارک دقت لازم را مبذول فرمایید. بدیهی است به مدارک ناقص به هیچ عنوان ترتیب اثر داده نخواهد شد و مسئولیت عدم بررسی پرونده و دعوت به مصاحبه بر عهده داوطلب خواهد بود.

ردیف	ارسال	مشاهده	حذف	نام مدرک	اجباری بودن	شرح
۱	ارسال	مشاهده	حذف	(JPG) عکس ۳×۴ تمام رخ و جدید	بله	(JPG) عکس ۳×۴ تمام رخ و جدید
۲	ارسال	مشاهده	حذف	(JPG) تصویر روی کارت ملی	بله	(JPG) تصویر روی کارت ملی
۳	ارسال	مشاهده	حذف	(JPG) تصویر صفحه اول شناسنامه	بله	(JPG) تصویر صفحه اول شناسنامه
۴	ارسال	مشاهده	حذف	(JPG) تصویر صفحه توضیحات شناسنامه	بله	(JPG) تصویر صفحه توضیحات شناسنامه
۵	ارسال	مشاهده	حذف	(JPG) تصویر تعهدنامه امضاء شده داوطلب	بله	(JPG) تصویر تعهدنامه امضاء شده داوطلب
۶	ارسال	مشاهده	حذف	(PDF) تصویر کارنامه نتایج اولیه آزمون سراسری سال ۱۴۰۰	بله	(PDF) تصویر کارنامه نتایج اولیه آزمون
۷	ارسال	مشاهده	حذف	(PDF) کارنامه انتخاب رشته داوطلب	بله	(PDF) کارنامه انتخاب رشته داوطلب
۸	ارسال	مشاهده	حذف	(PDF) فرم پرسشنامه مصاحبه علمی	بله	(PDF) فرم پرسشنامه مصاحبه علمی
۹	ارسال	مشاهده	حذف	(PDF) فرم پرسشنامه مصاحبه عمومی	بله	(PDF) فرم پرسشنامه مصاحبه عمومی
۱۰	ارسال	مشاهده	حذف	(PDF) فرم مشخصات بررسی صلاحیت عمومی داوطلب	بله	(PDF) فرم مشخصات بررسی صلاحیت عمومی داوطلب

۱۲- بعد از بارگذاری صحیح تمامی مدارک موردنیاز در مرحله سوم، در مرحله آخر پذیرش، **گواهی انجام ثبت نام** قابل مشاهده خواهد بود. **پس از بررسی و در صورت تأیید پرونده الکترونیکی**، برنامه زمانبندی مصاحبه حضوری **روز سه‌شنبه مورخ ۲۵ مهرماه** در سایت دانشگاه اطلاع‌رسانی می‌شود. پرینت این گواهی در صورت معرفی داوطلب برای مصاحبه حضوری، مجوز ورود به دانشگاه می‌باشد.